



neria™ – Infusionssets

Das neria™-Infusionsset ist ein Infusionsset mit einer Stahlnadel, das einfach angewendet und diskret getragen werden kann. Das neria™-Infusionsset wird in einem Winkel von 90 Grad eingeführt. Das einfache und schnelle Einführungsverfahren erleichtert die Anwendung durch Patienten und eignet sich zur Durchführung einer kontinuierlichen Pumpentherapie.

Produktspezifikationen

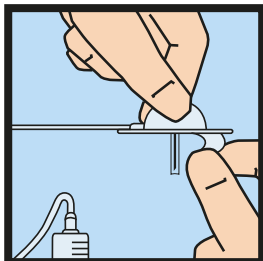
Kanüle:	Edelstahl	Adhesive:	Integriertes, hautfreundliches ¹ , Polyestervlies; Acrylkleber
Punktionswinkel:	90 Grad (im rechten Winkel)		
Dekonnektion:	Nein		

Gauge Größe	Nadellängen	Schlauchlängen	Füllvolumen
27 G, 29 G	6, 8 und 10 mm	60, 80 und 110 cm	60 cm ~ 0,10 ml 80 cm ~ 0,12 ml 110 cm ~ 0,15 ml

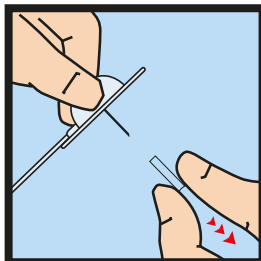
Die neria™-Infusionssets sind in Verpackungseinheiten zu je 10 Stück erhältlich.

Literatur: ¹ Biologische Sicherheitstests, Oktober 2011, Daten liegen vor, Unomedical a/s.

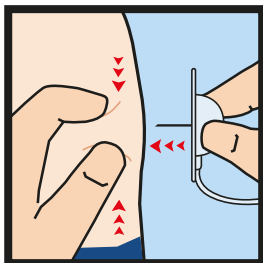
neria™-Infusionssets – Anwendung



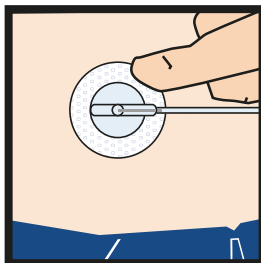
1. Befüllen Sie den Schlauch entsprechend den Angaben des Pumpenherstellers und ziehen Sie das Papier von der Klebefläche ab



2. Die Nadelschutzkappe zum Entfernen vorsichtig drehen und ziehen.



3. Bilden Sie mit einer Hand eine Hautfalte und führen Sie das neria™-Infusionsset im rechten Winkel ein.



4. Die Klebefläche des neria™-Infusionssets für eine sichere Fixierung auf die Haut drücken. Überprüfen Sie die Infusionsstelle regelmäßig.