



# neria™ multi – Infusionssets

neria™ multi ist eine Palette an Infusionssets mit mehreren Edelstahl-Punktionsnadeln für die subkutane Infusion von Immunglobulinen (IgG) zur Behandlung einer primären Immundefizienz. Die Infusionssets neria™ multi sind mit mehreren Punktionsnadeln zur Verabreichung großer Volumina von Immunglobulinen über einen kurzen Zeitraum (1-2 Stunden) ausgestattet.

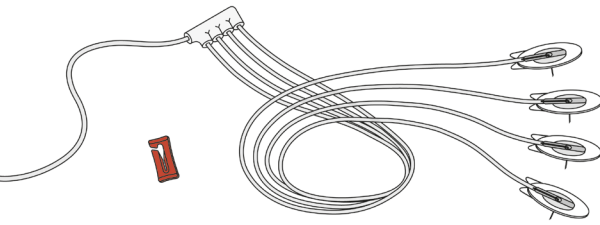
## Produktspezifikationen

<b>Konfigurationen:</b>	Sets mit einer, zwei, drei oder vier Nadeln	<b>Gauge Größe:</b>	27 G
<b>Kanüle:</b>	Edelstahl	<b>Haftung:</b>	Integriertes, hautfreundliches <sup>1</sup> Polyestervlies; Acrykleber
<b>Punktionswinkel:</b>	90 Grad (im rechten Winkel)	<b>Klemme:</b>	Ja
<b>Dekonnektion:</b>	Nein		

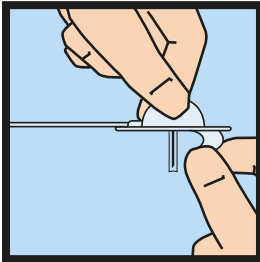
	Einfachset	Zweifachset	Dreifachset	Vierfachset
Nadellängen	6, 8 und 10 mm	8 und 10 mm	8, 10 und 12 mm	8, 10 und 12 mm
Schlauchlängen	60, 80, 110 cm	90 cm	90 cm	90 cm
Füllvolumen	60 cm ~ 0,10 ml 80 cm ~ 0,12 ml 110 cm ~ 0,15 ml	0.36 ml	0.43 ml	0.51 ml

Die Infusionssets neria™ multi sind in Verpackungseinheiten zu je 10 Stück erhältlich.

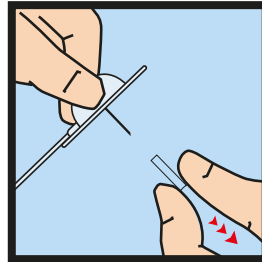
Literatur: <sup>1</sup> Biologische Sicherheitstests, Oktober 2011, Daten liegen vor, Unomedical a/s.



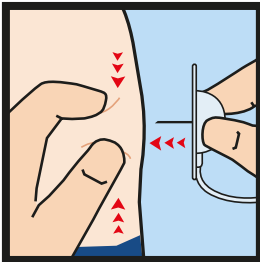
## Infusionssets neria™ multi – Anwendung



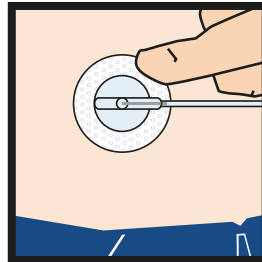
1. Befüllen Sie den Schlauch entsprechend den Angaben des Pumpenherstellers. Ziehen Sie das Papier von der Klebefläche ab.



2. Die Nadelschutzkappe zum Entfernen vorsichtig drehen und ziehen.



3. Bilden Sie mit einer Hand eine Hautfalte und führen Sie das Infusionsset neria™ multi in einem Winkel von 90 Grad (im rechten Winkel) ein.



4. Die Klebefläche des Infusionssets neria™ multi für eine sichere Fixierung auf die Haut drücken. Überprüfen Sie die Punktionsstelle regelmäßig.

Wiederholen Sie die Schritte 1-4 für jede einzelne Punktionsstelle.